



Le luminaire CARLO de MEGAMAN® est un encastré LED orientable non gradable qui offre d'excellentes performances d'éclairage. Réglable jusqu'à 45° d'angle et 355° d'angle de rotation, il est utilisé en remplacement des halogénures métalliques jusqu'à 35W. Le CARLO est un luminaire très esthétique, ultra-souple, économe en énergie, idéal pour l'éclairage de magasins.

Avec un éclairage uniforme, MEGAMAN® CARLO illumine vos surfaces de vente tout en évitant les inconvénients des halogénures métalliques. Grâce à son faible éblouissement, il accentue les expositions des produits et assure le confort visuel pour vos clients.

AVANTAGES

- Grand diamètre de découpe de version réflecteur pour un faible éblouissement
- Excellentes performances d'éclairage
- L'angle de découpe jusqu'à 40° pour un meilleur confort visuel
- Réglable jusqu'à 45° d'angle et 355° d'angle de rotation, ultra-souple
- Driver externe inclus

DOMAINES D'APPLICATIONS

- Magasins et supermarchés
- Musées et galeries
- Grands magasins
- Stands d'exposition
- Bâtiments COMMERCIAUX

INFORMATIONS GÉNÉRALES

Alimentation primaire / Fréquence	220-240VAC 50/60Hz
Facteur de Puissance	> 0.9
Type d'alimentation	Driver Indépendant fourni
Gradation	Non
IRC	82
SDCM	≤ 3
Durée de vie	50 000hrs L70 B50 @Ta 25°C
Nombres de cycles de commutation	> 100 000
IP	23
IK	n/a
Classe	II
Test au fil incandescent	850°C
Risque photobiologique IEC/TR 62612:2013	RG0
T° de fonctionnement	-30°C to +40°C
Corps / Couleur	Aluminium / Blanc
Installation	Encastré Orientable
Certificats	CE

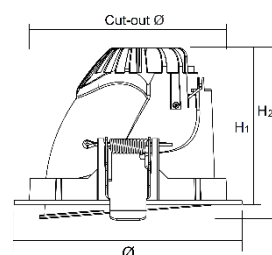
INFORMATIONS TECHNIQUES

N° d'article	RÉF.	SUP. CODE	Puissance	Flux lumineux	T° de Couleur	Courant	Angle	Equivalence
			W	Lm	K	mA		
706519	MM06519GB-25W	830035	25.0	2200	3000	150	35°	35W MH
706520	MM06520GB-25W	840035	25.0	2400	4000	150	35°	35W MH
706511	MM06511GB-25W	830060	25.0	2200	3000	150	60°	35W MH
706512	MM06512GB-25W	840060	25.0	2400	4000	150	60°	35W MH

DIMENSION & POIDS

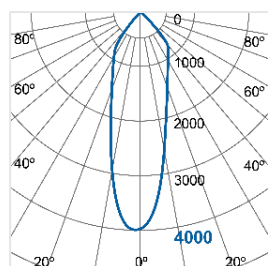
N° d'article	Ø	H ₁	H ₂	Cut-out Ø	Poids
	mm	mm	Mm	mm	g
706519/ 706520/ 706511/ 706512	120	80	90	108	431*

*Weight of luminaires only. Total weight of luminaires and driver: 621g



COURBE PHOTOMETRIQUE

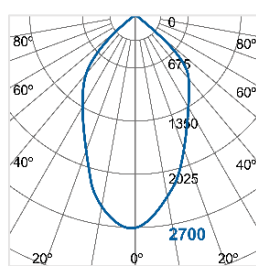
706519/ 706520



m	Lux	Ø cm
0.5	16000	32
1	4000	63
1.5	1778	95
2	1000	126

Beam angle = 35°

706511/ 706512



m	Lux	Ø cm
0.5	10800	58
1	2700	115
1.5	1200	173
2	675	231

Beam angle = 60°

INFORMATIONS LOGISTIQUES

N° d'article	Colisage	Dimensions du carton d'emballage	Poids du carton d'emballage
	Pièces	L x W x H (mm)	Kg
706519/ 706520/ 706511/ 706512	12	224 x 418 x 366	9.30

Dans le cadre de l'amélioration continue de nos produits, CEOTIS - MEGAMAN® se réserve le droit d'apporter des modifications à nos produits sans autre notificatio